



**Ministerul Educației și Cercetării
al Republicii Moldova**

ORDIN

18.01.2023 nr. 40

mun. Chișinău

Cu privire la alocarea mijloacelor financiare

În temeiul Legii bugetului de stat pentru anul 2023 nr. 359/2022, în conformitate cu prevederile Hotărârii Guvernului nr.1077/2016 cu privire la finanțarea în bază de cost per elev a instituțiilor publice de învățământ profesional tehnic și în conformitate cu pct. 9, subpct. 11) din Regulamentul cu privire la organizarea și funcționarea Ministerului Educației și Cercetării, aprobat prin Hotărârea Guvernului nr.146/2021, Ministrul Educației și Cercetării emite următorul

ORDIN:

1. Se aprobă volumul alocațiilor bugetare pentru finanțarea instituțiilor de învățământ profesional tehnic în care Ministerului Educației și Cercetării are calitatea de fondator, după cum urmează:
 - 1) programul 8808 Învățământ profesional tehnic secundar (00216 - activitatea școlilor profesionale, 00407 - activitatea centrelor de excelență, 00204 - întreținerea căminelor și 00448 - asigurarea alimentării copiilor/elevilor din instituțiile de învățământ) în sumă de **567.052.800,00 lei**;
 - 2) programul 8809 Învățământ profesional tehnic postsecundar (00407 - activitatea centrelor de excelență, inclusiv burse, 00217 - activitatea colegiilor, inclusiv burse, 00204 - întreținerea căminelor) în sumă de **561.884.500,00 lei**.
2. Se aprobă numărul de elevi în instituțiile de învățământ profesional tehnic secundar și postsecundar, conform anexei nr. 2 și anexei nr. 3.
3. Se aprobă costul mediu de instruire pentru anul 2023, pentru finanțarea instituțiilor de învățământ profesional tehnic în care Ministerului Educației și Cercetării are calitatea de fondator, după cum urmează:
 - 1) programul 8808 Învățământ profesional tehnic secundar în sumă de **22.801,30 lei**;
 - 2) programul 8809 Învățământ profesional tehnic postsecundar în sumă de **31.914,00 lei**.
4. Se aprobă distribuția alocațiilor bugetare pentru finanțarea instituțiilor de învățământ profesional tehnic pentru anul 2023, în care Ministerului Educației și Cercetării are calitatea de fondator, conform anexei nr. 1.
5. Se aprobă volumul alocațiilor pentru finanțarea complementară:
 - 1) în sumă totală de **11.418.750,00 lei** pentru instituțiile de învățământ profesional tehnic secundar;
 - 2) în sumă totală de **13.690.800,00 lei** pentru instituțiile de învățământ profesional tehnic postsecundar.
6. Se aprobă volumul alocațiilor bugetare pentru finanțarea prin concurs pe bază de proiecte a instituțiilor de învățământ profesional tehnic:

1) în sumă totală de **11.418.750,00 lei** pentru instituțiile de învățământ profesional tehnic secundar;

2) în sumă totală de **13.684.200,00 lei** pentru instituțiile de învățământ profesional tehnic postsecundar.

7. Direcția management instituțional (dl Ion Sobari, dna Olga Soga) va întreprinde măsurile necesare întru asigurarea finanțării instituțiilor de învățământ profesional tehnic prin:

1) încheierea contractelor de achiziționare a serviciilor educaționale pentru realizarea Planului de pregătire a cadrelor de specialitate (Comanda de Stat);

2) recepționarea, verificarea și alocarea lunară a mijloacelor financiare instituțiilor de învățământ profesional tehnic în baza actelor de primire-predare a realizării serviciilor educaționale.

8. Directorii instituțiilor de învățământ profesional tehnic în care ministerul are calitatea de fondator:

1) aprobă conform legislației bugetul distribuit (conform anexei) pentru finanțarea instituției de învățământ profesional tehnic pentru anul 2023;

2) poartă răspundere pentru utilizarea conform destinației a mijloacelor alocate;

3) asigură planificarea achizițiilor publice în strictă conformitate cu prevederile cadrului normativ, în special cele ce țin de achiziționarea serviciilor de alimentație a elevilor/procurarea alimentelor;

4) asigură transparența procesului de achiziții publice, inclusiv a celor de mică valoare, desfășurându-le, prin sistemul informațional automatizat RSAP MTender;

5) prezintă lunar darea de seamă privind cheltuielile efectuate cu anexarea documentelor justificative.

9. Responsabilitatea pentru realizarea prevederilor prezentului ordin se pune în sarcina Direcția management instituțional (dl Ion Sobari, dna Olga Soga), Direcției învățământ profesional tehnic (dl Silviu Gîncu) și Directorilor instituțiilor de învățământ profesional tehnic.

10. Controlul executării ordinului se atribuie doamnei Galina RUSU, Secretar de Stat.

/ **Ministru**



Anatolie TOPALĂ

Aprobat _____
Ministru, Anatolie TOPALĂ

**Distribuția alocațiilor bugetare pentru finanțarea
instituțiilor de învățământ profesional tehnic pentru anul 2023,
în care Ministerului Educației și Cercetării are calitatea de fondator**

Instituții de învățământ profesional tehnic secundar:

Nr. d/o	Instituția	TOTAL finanțare, mii lei	inclusiv, mii lei:			
			Costurile programelor de studii	Burse	Cheltuieli pentru întreținerea căminelor	Servicii/produse de alimentație, inclusiv alte cheltuieli pentru cantină
1	Centrul de excelență în industria ușoară din Chișinău	12.671,1	7.427,5	1.598,8	2.743,9	900,9
2	Centrul de excelență în servicii și prelucrarea alimentelor din Bălți	16.325,1	10.462,4	2.034,7	1.758,2	2.069,8
3	Centrul de excelență în construcții din Chișinău	2.939,0	2.161,6	436,2	132,0	209,2
4	Centrul de excelență în informatică și tehnologii informaționale din Chișinău	4.678,0	3.260,6	788,4	269,5	359,5
5	Centrul de excelență în transporturi din Chișinău	6.693,6	5.007,2	1.008,9	190,0	487,5
6	Centrul de excelență în viticultură și vinificație din Chișinău	397,7	313,5	60,6	0,0	23,6
7	Școala Profesională nr. 2 din Chișinău	28.268,4	18.030,1	3.859,2	4.652,2	1.726,9

8	Școala Profesională nr. 3 din Chișinău	19.433,1	13.434,5	2.205,2	2.969,7	823,7
9	Școala Profesională nr. 4 din Chișinău	9.112,1	4.852,1	1.035,8	2.722,1	502,1
10	Școala Profesională nr. 5 din Chișinău	20.288,1	11.721,0	2.403,7	4.395,2	1.768,2
11	Școala Profesională nr. 6 din Chișinău	27.537,2	18.592,2	3.986,0	2.198,9	2.760,1
12	Școala Profesională nr. 7 din Chișinău	17.272,4	13.790,2	2.365,8	0,0	1.116,4
13	Școala Profesională nr. 9 din Chișinău	20.332,8	13.078,8	2.458,8	3.295,3	1.499,9
14	Școala Profesională nr. 10 din Chișinău	15.727,6	10.374,6	1.962,7	1.796,5	1.593,8
15	Școala Profesională nr.11 din Chișinău	5.450,2	4.440,3	666,4	0,0	343,5
16	Școala Profesională nr. 1 din Bălți	15.939,3	10.698,4	2.155,6	2.114,5	970,8
17	Școala Profesională nr. 3 din Bălți	10.464,7	7.027,4	1.378,3	1.410,7	648,3
18	Școala Profesională nr. 4 din Bălți	23.400,7	16.416,9	3.249	1.771,1	1.963,7
19	Școala Profesională nr. 5 din Bălți	18.320,0	12.517,9	2.585,6	2.072,3	1.144,2
20	Școala Profesională din Alexandreni, Sîngerei	10.169,3	6.564,5	1.340,6	1.666,4	597,8
21	Școala Profesională din Briceni	6.641,7	4.139,6	854,5	1.084,3	563,3
22	Școala Profesională din Bubuieci, Chișinău	10.272,1	6.135,8	1.301,1	1.854,8	980,4
23	Școala Profesională nr. 1 din Cahul	12.429,7	7.538,1	1.543,7	2.144,6	1.203,3
24	Școala Profesională nr. 2 din Cahul	19.150,5	13.134,7	2.394,9	2.147,2	1.473,7
25	Școala Profesională din Călărași	3.922,6	2.331,4	474,1	838,4	278,7
26	Școala Profesională din Căușeni	15.463,2	10.464,7	1.742,1	2.032,7	1.223,7
27	Școala Profesională din Ceadîr-Lunga,	18.463,0	12.614,8	2.613,2	2.055,3	1.179,7
28	Școala Profesională din Cimișlia	3.401,7	1.498,0	303,2	1.409,7	190,8
29	Școala Profesională din Ciumai, Taraclia	6571,5	4211,4	849	1050,3	460,8
30	Școala Profesională din Comrat, UTA Găgăuzia	12414,1	8947,2	1802,8	876,9	787,2
31	Școala Profesională din Corbu, Dondușeni	3529,1	2271	413,5	396,6	448,0
32	Școala Profesională din Criuleni	12088,7	6972,6	1461,0	2467,1	1188,0
33	Școala Profesională din Cupcini, Edineț	11263,6	7424,1	1378,5	1445,0	1016,0
34	Școala Profesională din Drochia	6240,0	3237,8	637,6	1812,2	552,4
33	Școala Profesională din Florești	13871,4	8682,7	1802,8	2411,3	974,6
36	Școala Profesională din Glodeni	7671,1	4475,9	898,6	1580,4	716,2

37	Școala Profesională din Hîncești	12834,3	7615,6	1185,8	2433,2	1599,7
38	Școala Profesională din Leova	13518,6	9076,1	1698,0	1335,8	1408,7
39	Școala Profesională din Nisporeni	13383,1	8273,5	1676,2	1971,5	1461,9
40	Școala Profesională din Orhei	12226,3	7711,4	1560,2	1554,9	1399,8
41	Școala Profesională din Rîșcani	11872,7	8005,5	1659,4	1211,0	996,8
42	Școala Profesională din Rezina	6303,7	3541,0	672,6	1636,0	454,1
43	Școala Profesională din Soroca	8303,8	5206,7	981,3	1136,7	979,1
44	Școala Profesională din Ștefan Vodă	10603,8	5481,4	1107,5	3116,5	898,4
45	Școala Profesională din Telenești	5276,7	3235,5	667,1	872,5	501,6
46	Școala Profesională din Ungheni	16733,2	11081,4	2276,9	1832,4	1542,5
47	Școala Profesională din Vulcănești, UTA Găgăuzia	7182,2	4707,3	975,8	732,6	766,5
	TOTAL	567.052,8	368.186,9	72.511,7	79.598,4	46.755,8


Instituții de învățământ profesional tehnic postsecundar:

Nr. d/o	Instituția	TOTAL finanțare, mii lei	inclusiv, mii lei:			
			Costurile de instruire per elev pe programe	Cheltuieli aferente acordării burselor studenților autohtoni	Cheltuieli aferente acordării burselor sociale	Cheltuieli pentru întreținerea căminelor
1	Instituția Publică Colegiul „Mihail Ciachir” din Comrat	16.229,6	10.980,0	2.008,5	123,7	3.117,4
2	Instituția Publică Colegiul de Arte Plastice „Alexandru Pîmădeală”	9.489,9	8.020,0	1.027,3	70,0	372,6
3	Instituția Publică Colegiul Național de Coregrafie din Chișinău	7.389,2	6.434,0	695,8	105,5	153,9

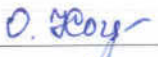
4	Instituția Publică Colegiul de Arte „Nicolae Botgros” din Soroca	14.328,1	12.146,0	1.012,6	69,9	1.099,6
5	Instituția Publică Colegiul de Muzică și Pedagogie din Bălți	12.513,7	11.157,0	593,5	43,1	720,1
6	Instituția Publică Colegiul „Gheorghe Asachi” din Lipcani	6.941,7	5.017,0	902,0	59,2	963,5
7	Instituția Publică Colegiul Politehnic din Bălți	21.143,9	16.500,0	2.644,8	182,9	1.816,2
8	Instituția Publică Colegiul de Industrie Ușoară din Bălți	11.934,1	8.759,0	1.431,1	96,8	1.647,2
9	Instituția Publică Colegiul de Ecologie din Chișinău	24.060,8	18.389,0	2.841,7	199,1	2.631,0
10	Instituția Publică Colegiul „Alexei Mateevici” din Chișinău	17.790,8	14.845,0	2.779,0	166,8	0,0
11	Instituția Publică Colegiul „Vasile Lupu” din Orhei	14.589,2	10.415,0	1.973,0	118,4	2.082,8
12	Instituția Publică Colegiul „Mihai Eminescu” din Soroca	14.190,6	10.329,0	1.856,3	118,4	1.886,9
13	Instituția Publică Colegiul Tehnologic din Chișinău	12.589,5	8.144,0	1.295,4	86,1	3.064,0
14	Instituția Publică Colegiul Tehnic Feroviar din Bălți	12.857,1	9.798,0	1.600,8	113,0	1.345,3
15	Instituția Publică Colegiul „Iulia Hașdeu” din Cahul	18.126,1	12.694,0	2.286,1	145,3	3000,7
16	Instituția Publică Colegiul de Inginerie din Strășeni	4.278,5	2.001,0	321,6	21,5	1.934,4
17	Instituția Publică Colegiul de Construcții din Hîncești	12.963,5	9.389,0	1.497,0	102,2	1.975,3
18	Instituția Publică Centrul de Excelență în Educație Artistică „Ștefan Neaga” din Chișinău	30.906,7	27.778,0	1.654,4	107,6	1.366,7
19	Instituția Publică Centrul de Excelență în Transporturi din Chișinău	23.697,1	17.135,0	2.681,9	188,3	3.691,9
20	Instituția Publică Centrul de Excelență în Energetică și Electronică din Chișinău	43.582,8	32.029,0	5.029,2	349,7	6.174,9


21	Instituția Publică Centrul de Excelență în Industria Ușoară din Chișinău	4.781,6	4.107,0	631,5	43,1	0,0
22	Instituția Publică Centrul de Excelență în Servicii și Prelucrarea Alimentelor din Bălți	4.494,6	3.619,0	604,2	43,1	228,3
23	Instituția Publică Centrul de Excelență în Economie și Finanțe din Chișinău	19.650,7	12.574,0	2.155,7	150,6	4.770,4
24	Instituția Publică Centrul de Excelență în Construcții din Chișinău	31.943,8	24.874,0	3.874,0	269,0	2.926,8
25	Instituția Publică Centrul de Excelență în Informatică și Tehnologii Informaționale din Chișinău	18.887,1	13.117,0	2.257,9	156,0	3.356,2
26	Instituția Publică Universitatea de Stat „Alecă Russo” din Bălți (Colegiul Pedagogic „Ion Creangă” din Bălți)	10.869,9	8.942,0	1.718,4	102,3	107,2
27	Instituția Publică Universitatea Tehnică a Moldovei (Colegiul Tehnic al Universității Tehnice a Moldovei)	12.628,9	10.621,0	1.645,7	118,4	243,8
28	Instituția Publică Academia de Studii Economice a Moldovei (Colegiul Național de Comerț din Chișinău)	12.834,1	9.640,0	1.647,9	113,0	1.433,2
29	Instituția Publică Colegiul de Medicină Veterinară și Economie Agrară din Brătușeni	16.495,8	12.989,0	2.204,7	145,3	1.156,8
30	Instituția Publică Colegiul Tehnic Agricol din Svetlîi	17.769,8	12.630,0	2.096,1	134,5	2.909,2
31	Instituția Publică Colegiul Tehnic Agricol din Soroca	13.856,4	11.093,0	1.718,8	118,4	926,2
32	Instituția Publică Colegiul Agroindustrial din Rîșcani	16.871,1	13.589,0	2.173,7	150,7	957,7


33	Instituția Publică Colegiul Agroindustrial „Gheorghe Răducan” din s. Grinăuți	11.819,7	9.161,0	1.653,6	102,2	902,9
34	Instituția Publică Colegiul Agroindustrial din Ungheni	15.726,8	12.641,0	2.046,1	139,9	899,8
35	Instituția Publică Centru de Excelență în Viticultură și Vinificație din Chișinău	12.820,2	9.496,0	1.341,9	91,5	1.890,8
36	Instituția Publică Centru de Excelență în Horticultură și Tehnologii Agricole din Țaul	10.831,1	7.934,0	1.373,2	91,5	1.432,4
TOTAL		561.884,5	428.986,0	65.275,4	4.437,0	63.186,1


Galina Rusu  Secretar de stat


Ion Sobari _____ șef Direcție management instituțional

Olga Soga  șef Secție financiar- administrativă

Silviu Gîncu  șef Direcția învățământ profesional tehnic

Tatiana Spînu  consultant principal, Secția financiar-administrativă

Alina Calciu  consultant principal, Secția financiar-administrativă

Aprobat 
/Ministru, Anatolie TOPALĂ

Numărul de elevi în instituțiile de învățământ profesional tehnic secundar

Nr. d/o	Instituția	Nr. de elevi la 01.10.2022	Nr. de elevi echivalenți
1	Centrul de excelență în industria ușoară din Chișinău	290	325,7
2	Centrul de excelență în servicii și prelucrarea alimentelor din Bălți	399	458,8
3	Centrul de excelență în construcții din Chișinău	79	94,8
4	Centrul de excelență în informatică și tehnologii informaționale din Chișinău	143	143,0
5	Centrul de excelență în transporturi din Chișinău	183	219,6
6	Centrul de excelență în viticultură și vinificație din Chișinău	11	13,7
7	Școala Profesională nr. 2 din Chișinău	700	790,8
8	Școala Profesională nr. 3 din Chișinău	491	589,2
9	Școala Profesională nr. 4 din Chișinău	188	212,8
10	Școala Profesională nr. 5 din Chișinău	447	514,1
11	Școala Profesională nr. 6 din Chișinău	723	815,4
12	Școala Profesională nr. 7 din Chișinău	504	604,8
13	Școala Profesională nr. 9 din Chișinău	486	573,6
14	Școala Profesională nr. 10 din Chișinău	387	455,0
15	Școala Profesională nr.11 din Chișinău	128	194,7
16	Școala Profesională nr. 1 din Bălți	391	469,2
17	Școala Profesională nr. 3 din Bălți	272	308,2
18	Școala Profesională nr. 4 din Bălți	600	720,0
19	Școala Profesională nr. 5 din Bălți	487	549,0
20	Școala Profesională din Alexăndreni, Sîngerei	244	287,9
21	Școala Profesională din Briceni	156	181,6
22	Școala Profesională din Bubuieci, Chișinău	236	269,1
23	Școala Profesională nr. 1 din Cahul	295	330,6
24	Școala Profesională nr. 2 din Cahul	481	576,1
25	Școala Profesională din Călărași	86	102,3
26	Școala Profesională din Căușeni	388	458,9
27	Școala Profesională din Ceadr-Lunga,	474	553,3
28	Școala Profesională din Cimișlia	55	65,7
29	Școala Profesională din Ciumai, Taraclia	154	184,7
30	Școala Profesională din Comrat, UTA Găgăuzia	327	392,4
31	Școala Profesională din Corbu, Dondușeni	83	99,6
32	Școala Profesională din Criuleni	265	305,8
33	Școala Profesională din Cupcini, Edineț	283	325,6

34	Școala Profesională din Drochia	120	142,0
35	Școala Profesională din Florești	327	380,8
36	Școala Profesională din Glodeni	163	196,3
37	Școala Profesională din Hîncești	285	334,0
38	Școala Profesională din Leova	333	398,1
39	Școala Profesională din Nisporeni	311	362,9
40	Școala Profesională din Orhei	284	338,2
41	Școala Profesională din Rîșcani	301	351,1
42	Școala Profesională din Rezina	131	155,3
43	Școala Profesională din Soroca	208	228,3
44	Școala Profesională din Ștefan Vodă	203	240,4
45	Școala Profesională din Telenești	121	141,9
46	Școala Profesională din Ungheni	413	486,0
47	Școala Profesională din Vulcănești, UTA Găgăuzia	177	206,4
	Total	13.813	16.147,7

Aprobat 
/ Ministru, Anatolie TOPALĂ

Numărul de elevi în instituțiile de învățământ profesional tehnic postsecundar

Nr. d/o	Instituția	Nr. de elevi la 01.10.2022	Nr. de elevi echivalenți
1	Instituția Publică Colegiul „Mihail Ciachir” din Comrat	324	344,05
2	Instituția Publică Colegiul de Arte Plastice „Alexandru Plămădeală”	189	251,30
3	Instituția Publică Colegiul Național de Coregrafie din Chișinău	112	201,60
4	Instituția Publică Colegiul de Arte „Nicolae Botgros” din Soroca	187	380,60
5	Instituția Publică Colegiul de Muzică și Pedagogie din Bălți	116	349,60
6	Instituția Publică Colegiul „Gheorghe Asachi” din Lipcani	155	157,20
7	Instituția Publică Colegiul Politehnic din Bălți	485	517,00
8	Instituția Publică Colegiul de Industrie Ușoară din Bălți	261	274,45
9	Instituția Publică Colegiul de Ecologie din Chișinău	525	576,20
10	Instituția Publică Colegiul „Alexei Mateevici” din Chișinău	447	465,15
11	Instituția Publică Colegiul „Vasile Lupu” din Orhei	316	326,35
12	Instituția Publică Colegiul „Mihai Eminescu” din Soroca	310	323,65
13	Instituția Publică Colegiul Tehnologic din Chișinău	232	255,20
14	Instituția Publică Colegiul Tehnic Feroviar din Bălți	293	307,00
15	Instituția Publică Colegiul „Iulia Hașdeu” din Cahul	385	397,75
16	Instituția Publică Colegiul de Inginerie din Strășeni	57	62,70
17	Instituția Publică Colegiul de Construcții din Hîncești	277	294,20
18	Instituția Publică Centrul de Excelență în Educație Artistică „Ștefan Neaga” din Chișinău	304	870,40
19	Instituția Publică Centrul de Excelență în Transporturi din Chișinău	494	536,90
20	Instituția Publică Centrul de Excelență în Energetică și Electronică din Chișinău	930	1003,60
21	Instituția Publică Centrul de Excelență în Industria Ușoară din Chișinău	117	128,70
22	Instituția Publică Centrul de Excelență în Servicii și Prelucrarea Alimentelor din Bălți	108	113,40
23	Instituția Publică Centrul de Excelență în Economie și Finanțe din Chișinău	394	394,00
24	Instituția Publică Centrul de Excelență în Construcții din Chișinău	714	779,40
25	Instituția Publică Centrul de Excelență în Informatică și Tehnologii Informaționale din Chișinău	411	411,00

26	Instituția Publică Universitatea de Stat „Alec Russo” din Bălți (Colegiul Pedagogic „ Ion Creangă” din Bălți)	266	280,20
27	Instituția Publică Universitatea Tehnică a Moldovei (Colegiul Tehnic al Universității Tehnice a Moldovei)	308	332,80
28	Instituția Publică Academia de Studii Economice a Moldovei (Colegiul Național de Comerț din Chișinău)	300	302,05
29	Instituția Publică Colegiul de Medicină Veterinară și Economie Agrară din Brătușeni	371	407,00
30	Instituția Publică Colegiul Tehnic Agricol din Svetlîi	361	395,75
31	Instituția Publică Colegiul Tehnic Agricol din Soroca	316	347,60
32	Instituția Publică Colegiul Agroindustrial din Rîșcani	408	425,80
33	Instituția Publică Colegiul Agroindustrial „Gheorghe Răducan” din s. Grinăuți	267	287,05
34	Instituția Publică Colegiul Agroindustrial din Ungheni	372	396,10
35	Instituția Publică Centru de Excelență în Viticultură și Vinificație din Chișinău	284	297,55
36	Instituția Publică Centru de Excelență în Horticultură și Tehnologii Agricole din Țaul	236	248,60
	Total	11632	13441,90